

電子入札システム画面で表示されるメッセージと対処方法について

メッセージ 1

Java(TM)は、最新のものではなく更新が必要なためブロックされました。

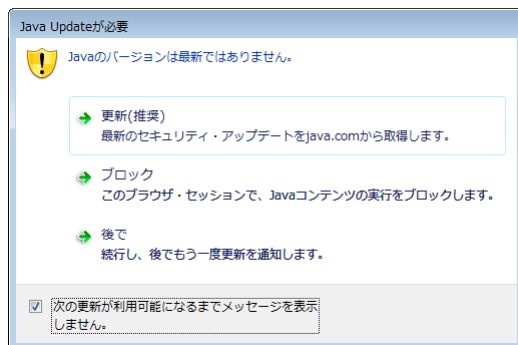
…P2～P4



メッセージ 2

Java Update が必要 Java のバージョンは最新ではありません。

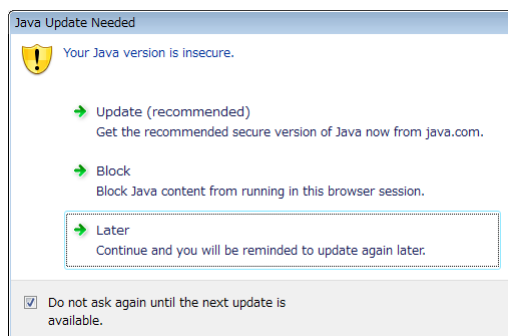
…P5



メッセージ 3

Java Update Needed Your Java version is insecure.

…P6



メッセージ 4

セキュリティ警告 このアプリケーションを実行しますか。

…P7



電子入札システム画面で表示されるメッセージと対処方法について

メッセージ 1

Java(TM)は、最新のものではなく更新が必要なためブロックされました。

■ Internet Explorer 8 の場合（画面上部に表示）



■ Internet Explorer 9 以降の場合（画面下部に表示）



信頼済みサイトへの登録が必要です。

信頼済みサイトへ登録するアドレスについては、ご利用の発注機関にご確認願います。

登録方法を次ページでご案内します。

電子入札システム画面で表示されるメッセージと対処方法について

■ 信頼済みサイトへの登録方法

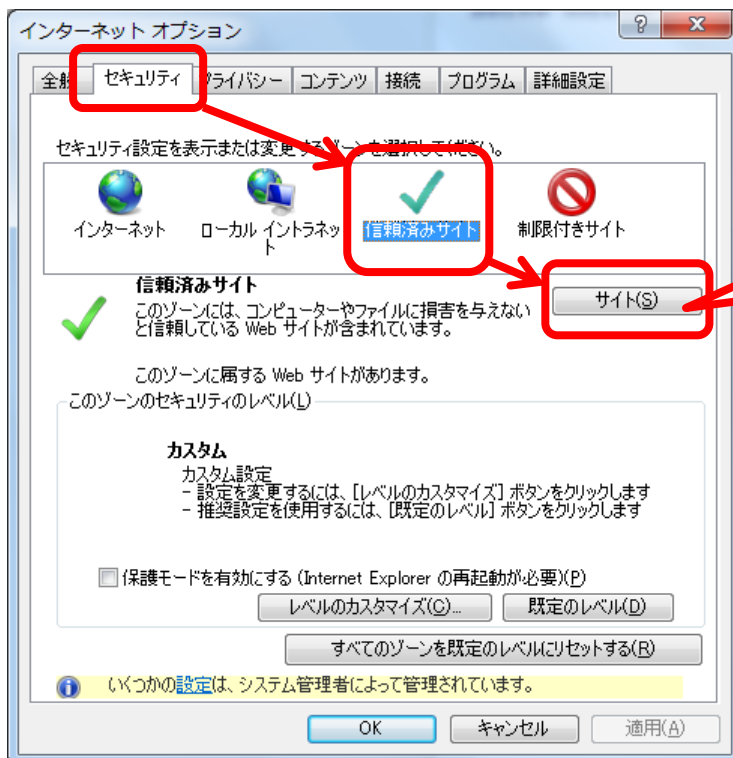
① Internet Explorer のメニューバーから「ツール」-「インターネットオプション」を開きます。

「ツール」が表示されない場合は、**Alt** キーを押すとメニューバーが表示されます。



② インターネットオプション画面

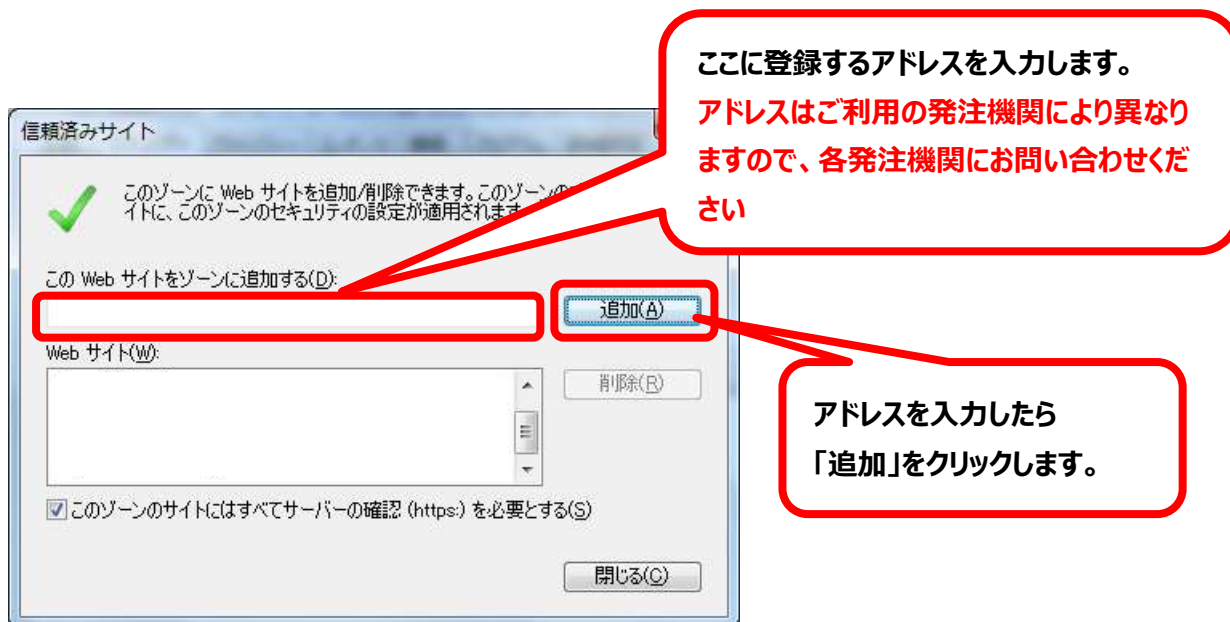
「セキュリティ」-「信頼済みサイト」-「サイト」をクリックします。



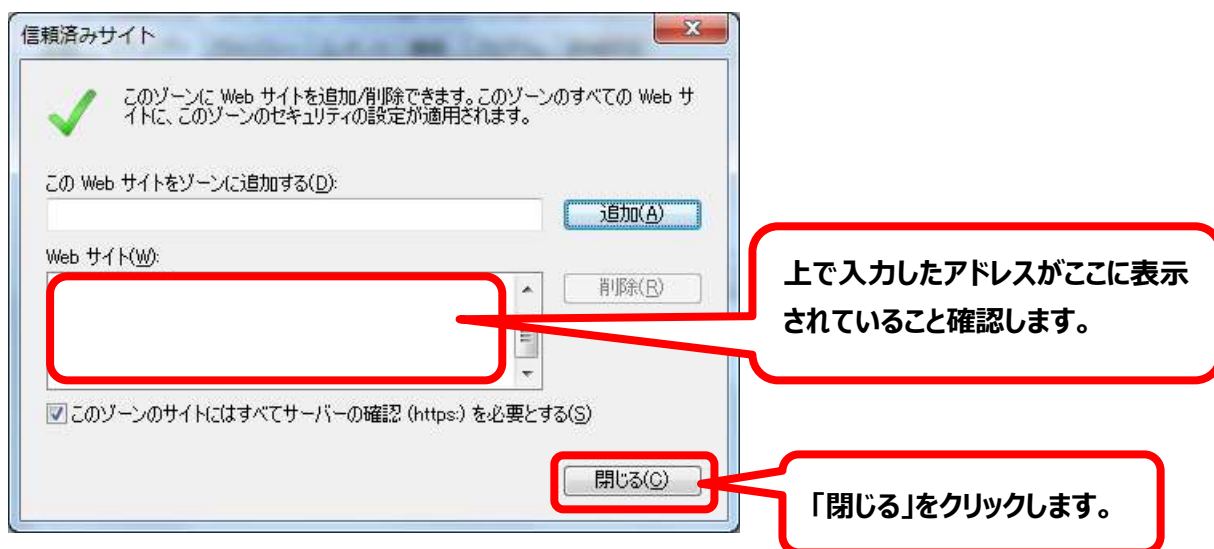
電子入札システム画面で表示されるメッセージと対処方法について

③「この Web サイトをゾーンに追加する」の入力ボックスに追加するアドレスを入力して OK をクリックします。

追加するアドレスは、発注機関ごとに異なりますので、ご利用の発注機関へご確認ください。



④下の「Web サイト」にアドレスが追加されたことを確認して「閉じる」をクリックします。



⑤インターネットオプション画面を「OK」で閉じます。

以上で信頼済みサイトの登録は終了です。

電子入札システム画面で表示されるメッセージと対処方法について

メッセージ 2

Java Update が必要 Java のバージョンは最新ではありません。

WindowsVISTA、Windows7 の場合

Java Updateが必要

Javaのバージョンは最新ではありません。

更新(推奨)
最新のセキュリティ・アップデートをjava.comから取得します。

ブロック
このブラウザ・セッションで、Javaコンテンツの実行をブロックします。

後で
続行し、後でもう一度更新を通知します。

次の更新が利用可能になるまでメッセージを表示しません。

下のチェックを入れてから「後で」をクリックします

チェックを入れます。

WindowsXP の場合

Java Updateが必要

ご使用のJavaのバージョンは最新ではありません。

推奨される最新バージョンをインストールするには「更新」をクリックします。ブラウザでJavaコンテンツを停止するには「ブロック」をクリックし、続行して後で再び通知するには「後で」をクリックします。

更新 ブロック 後で

次の更新が利用可能になるまでメッセージを表示しません。

下のチェックを入れてから「後で」をクリックします

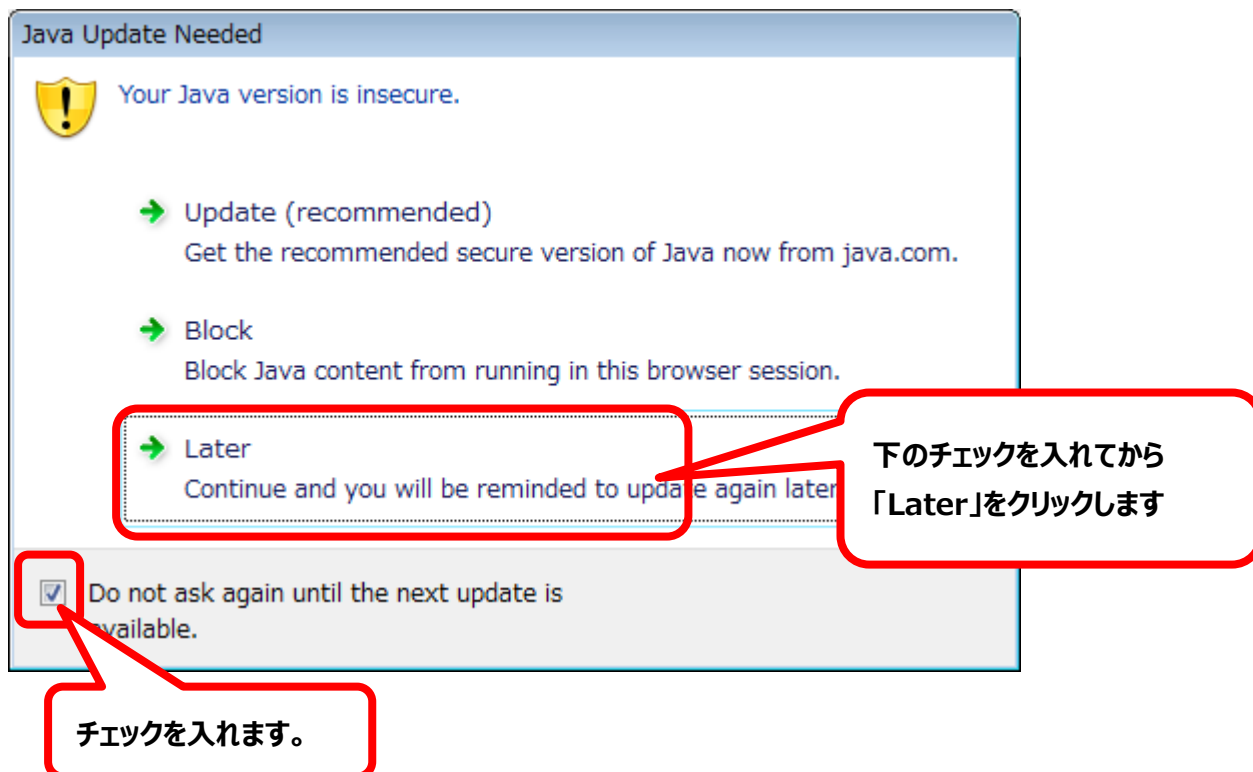
チェックを入れます。

電子入札システム画面で表示されるメッセージと対処方法について

メッセージ 3

Java Update Needed Your Java version is insecure.

WindowsVISTA、Windows7 の場合



Java Update Needed

Your Java version is insecure.

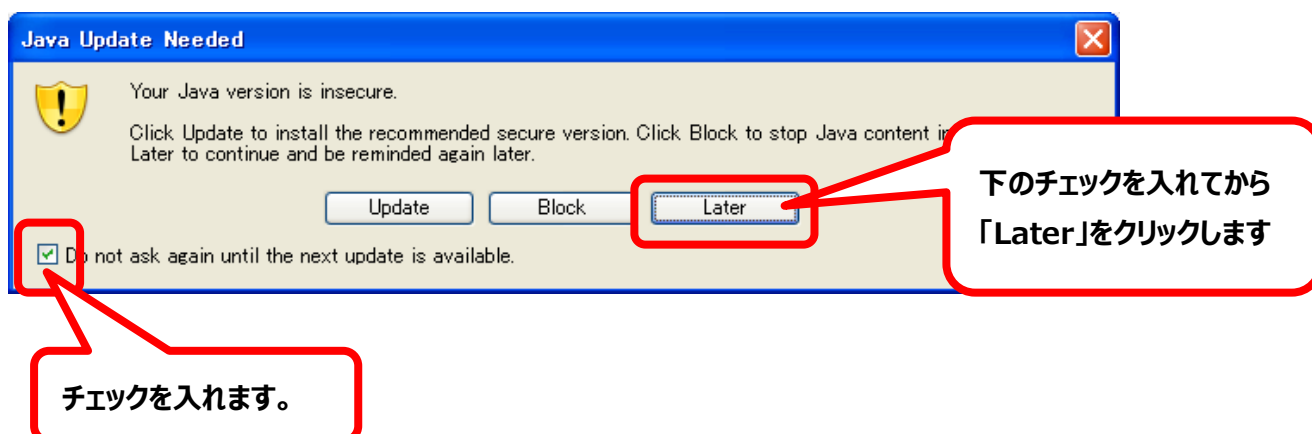
- Update (recommended)
Get the recommended secure version of Java now from java.com.
- Block
Block Java content from running in this browser session.
- Later
Continue and you will be reminded to update again later.

Do not ask again until the next update is available.

下のチェックを入れてから「Later」をクリックします

チェックを入れます。

WindowsXP の場合



Java Update Needed

Your Java version is insecure.

Click Update to install the recommended secure version. Click Block to stop Java content in...
Later to continue and be reminded again later.

Update Block Later

Do not ask again until the next update is available.

下のチェックを入れてから「Later」をクリックします

チェックを入れます。

電子入札システム画面で表示されるメッセージと対処方法について

メッセージ 4

セキュリティ警告 このアプリケーションを実行しますか。

